




**ПРОГНОЗ
БЕЗОПАСНОСТИ**



**ПРОГНОЗ
БЕЗОПАСНОСТИ**



**ПРОГНОЗ
БЕЗОПАСНОСТИ**



**ПРОГНОЗ
БЕЗОПАСНОСТИ**

ДОРОГИЕ РОДИТЕЛИ!

На Вас лежит особая ответственность – безопасность ваших детей. Вот несколько правил, которые помогут Вам справиться с этим непростым делом:

1. Будьте внимательны на дороге, особенно в непогоду.
2. Научите ребенка обращать внимание на стоящие или приближающиеся автомобили сразу при выходе из подъезда.
3. Не стойте с ребенком на краю тротуара и объясните ему опасность объектов, ограничивающих видимость.
4. При движении по тротуару идите по правой стороне (вы –ближе к проезжей части), держа ребенка за руку.
5. Не разрешайте детям выходить на проезжую часть, везите коляски и санки только по тротуару.
6. Ведя ребенка одной и той же дорогой, создайте безопасный маршрут следования и научите ему ребенка.

ВЫ-ПЕРВЫЙ УЧИТЕЛЬ И ГЛАВНЫЙ ПРИМЕР РЕБЕНКА В ВОПРОСАХ БЕЗОПАСНОСТИ. НИКОГДА НЕЗАБЫВАЙТЕ ОБ ЭТОМ!

ДОРОГИЕ РОДИТЕЛИ!

На Вас лежит особая ответственность – безопасность ваших детей. Вот несколько правил, которые помогут Вам справиться с этим непростым делом:

7. Будьте внимательны на дороге, особенно в непогоду.
8. Научите ребенка обращать внимание на стоящие или приближающиеся автомобили сразу при выходе из подъезда.
9. Не стойте с ребенком на краю тротуара и объясните ему опасность объектов, ограничивающих видимость.
10. При движении по тротуару идите по правой стороне (вы –ближе к проезжей части), держа ребенка за руку.
11. Не разрешайте детям выходить на проезжую часть, везите коляски и санки только по тротуару.
12. Ведя ребенка одной и той же дорогой, создайте безопасный маршрут следования и научите ему ребенка.

ВЫ-ПЕРВЫЙ УЧИТЕЛЬ И ГЛАВНЫЙ ПРИМЕР РЕБЕНКА В ВОПРОСАХ БЕЗОПАСНОСТИ. НИКОГДА НЕЗАБЫВАЙТЕ ОБ ЭТОМ!

ДОРОГИЕ РОДИТЕЛИ!

На Вас лежит особая ответственность – безопасность ваших детей. Вот несколько правил, которые помогут Вам справиться с этим непростым делом:

13. Будьте внимательны на дороге, особенно в непогоду.
14. Научите ребенка обращать внимание на стоящие или приближающиеся автомобили сразу при выходе из подъезда.
15. Не стойте с ребенком на краю тротуара и объясните ему опасность объектов, ограничивающих видимость.
16. При движении по тротуару идите по правой стороне (вы –ближе к проезжей части), держа ребенка за руку.
17. Не разрешайте детям выходить на проезжую часть, везите коляски и санки только по тротуару.
18. Ведя ребенка одной и той же дорогой, создайте безопасный маршрут следования и научите ему ребенка.

ВЫ-ПЕРВЫЙ УЧИТЕЛЬ И ГЛАВНЫЙ ПРИМЕР РЕБЕНКА В ВОПРОСАХ БЕЗОПАСНОСТИ. НИКОГДА НЕЗАБЫВАЙТЕ ОБ ЭТОМ!

ДОРОГИЕ РОДИТЕЛИ!

На Вас лежит особая ответственность – безопасность ваших детей. Вот несколько правил, которые помогут Вам справиться с этим непростым делом:

19. Будьте внимательны на дороге, особенно в непогоду.
20. Научите ребенка обращать внимание на стоящие или приближающиеся автомобили сразу при выходе из подъезда.
21. Не стойте с ребенком на краю тротуара и объясните ему опасность объектов, ограничивающих видимость.
22. При движении по тротуару идите по правой стороне (вы –ближе к проезжей части), держа ребенка за руку.
23. Не разрешайте детям выходить на проезжую часть, везите коляски и санки только по тротуару.
24. Ведя ребенка одной и той же дорогой, создайте безопасный маршрут следования и научите ему ребенка.

ВЫ-ПЕРВЫЙ УЧИТЕЛЬ И ГЛАВНЫЙ ПРИМЕР РЕБЕНКА В ВОПРОСАХ БЕЗОПАСНОСТИ. НИКОГДА НЕЗАБЫВАЙТЕ ОБ ЭТОМ!